

作業効率 UP、収量UPをサポート！ セット商品におすすめの関連資材

液肥混入器 ドサトロン

電源不要 / 正確な希釈精度 / メンテナンスが簡単



DR06GL

取付口径：
3/4" オスネジ
(20mm)

20
取付口径20mm

50
最大流量L/分

DR09GL

取付口径：
1・1/2" オスネジ
(40mm)

40
取付口径40mm

150
最大流量L/分



自動かん水タイマー

夜間、早朝のかん水 / 少量多頻度かん水 / 時間の有効利用

DC7E-BT

散水間隔：1日4回 / 3・6・12時間サイクルかん水
散水時間：1分～12時間

電源：不要 (9Vアルカリ乾電池1本別売)

接続口径：3/4"メスネジ (20mm プッシング付属)、

1"メスネジ (25mm)、

1・1/2"メスネジ (40mm プッシング別売)、

2"メスネジ (50mm)

※非防水

DC1SG

散水間隔：1分～30日 / 時間枠設定可能

散水時間：10秒～11時間59分59秒

電源：不要 (9Vアルカリ乾電池2本別売)

接続口径：3/4"メスネジ (20mm)、

1"メスネジ (25mm)、

1・1/2"メスネジ (40mm)、

2"メスネジ (50mm)

※センサー入力ケーブル付 / サイクル散水 ※非防水

AC6S

最大6系統の電磁弁をコントロール

散水間隔：1分～30日 / 時間枠設定可能

散水時間：1秒～12時間

電源：24V(AC100V:24トランス付)

※センサー入力端子付

電磁弁 (別売)

取付口径：3/4"メスネジ (20mm)、1"メスネジ (25mm)、

1・1/2"メスネジ (40mm)、2"メスネジ (50mm)

ディスクフィルター

耐久性に優れ、確実にろ過



AR311

メッシュサイズ：40・80・120・140# 200#

最大流量：100.0L/分 66.6L/分

推奨使用圧力：1MPa

接続口径：1" (25mm)

※ドレインバルブ付き

スクリーンフィルター

安価で高性能



AKY385

メッシュサイズ：80・120・150#

最大流量：133.0L/分

推奨使用圧力：0.4MPa

接続口径：1"オスネジ (25mm)、

1・1/4"オスネジ (32mm)

※ステンレスメッシュ、ドレインバルブ付き

※ソケット別売

半自動洗浄スクリーンフィルター

「くるくる亭楽太郎®」

ハンドルを回すだけでフィルター掃除完了！



RI050SA

メッシュサイズ：80・120#

最大流量：416L/分

最低洗浄流量：105L/分

最高使用圧力：1.0MPa

最低洗浄圧力：0.15MPa

インデキーター作動圧：0.05MPa

接続口径：2"オスネジ (50mm)

※ソケット、2次側バルブx2、ドレインバルブ、

エルボ、ニップル付



サンホープ

オリジナル

セット商品カタログ

全てのハウスで活躍する頭上配管型ハンガースプレーセット

作業効率UP。ハウス内スペースの有効活用。

両サイドに設置して均等に散水
散水亭 半円楽

ハウスと露地、両方で使える。安価に導入できる。

用途が広く設置も簡単、5くら移動
ポータブルセット

ポータブルセット

- ①設置・増設・移動・撤去が簡単！
- ②作物・用途に応じて最適なスプリンクラーが選べる
- ③ハウスと露地、両方で使える
- ④安価に導入できる



■ マイクロスプリンクラー

DN884A
※推奨使用圧力 0.2MPa

霧雨のような細やかな水滴。ゴミや昆虫等の混入を防ぐポップアップ構造。3.5間 (6.3m) まで。

推奨ノズル	水量 (L/分)	散水直径 (m)
黄	2.66	8.0

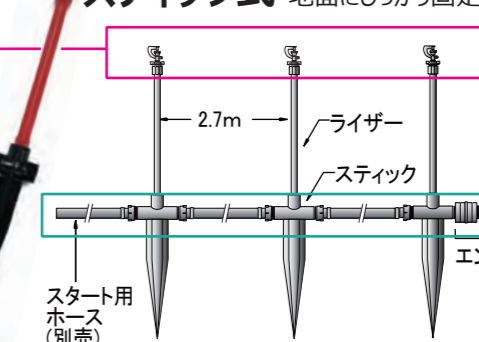
DN882A
※推奨使用圧力 0.2MPa

小雨のような散水。風の影響を受けにくく抜群の飛距離があります。4.0間 (7.2m) まで。

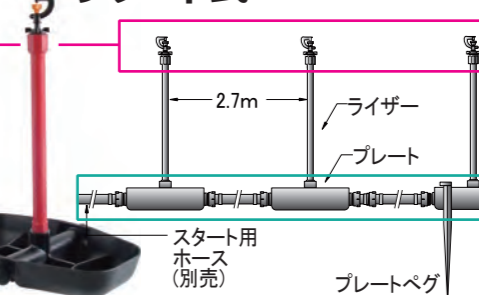
推奨ノズル	水量 (L/分)	散水直径 (m)
黄	2.66	9.0
赤	4.33	10.0

■ 配管例

スティック式 地面にしっかり固定



プレート式 どんな場所でも設置可能



■ ホース

耐久性がありコンパクトに収納できるサンフラットホース

カップリング付サンフラットホース



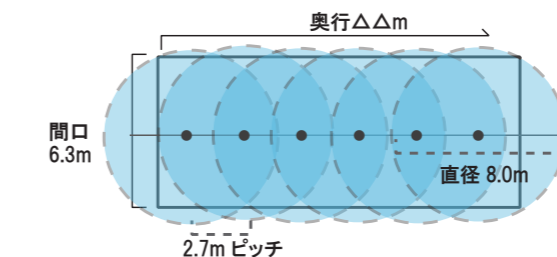
カップリングとホースバンドを使用したスタンダードタイプ

ユニカップラー付サンフラットホース

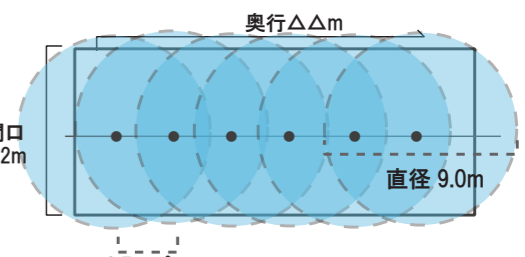


ホースがねじれにくいユニカップラー付き

■ 散水イメージ DN884A 黄ノズル



■ 散水イメージ DN882A 黄ノズル



水と環境をコーディネートする企業
株式会社 サンホープ
https://www.sunhope.com/

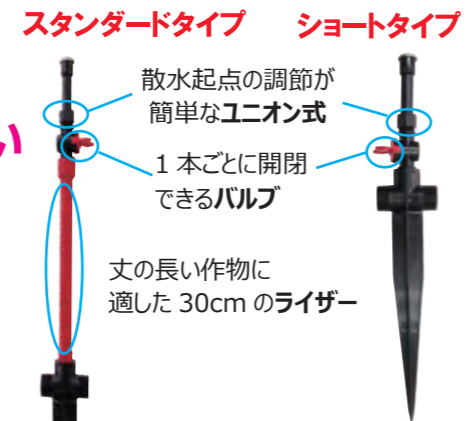
本社 〒153-0061 東京都目黒区中目黒1-1-71KN代官山4F 代表TEL 03-3710-5675 FAX 03-3791-7119
東京 〒153-0061 東京都目黒区中目黒1-1-71KN代官山4F TEL 03-3710-5660 FAX 03-3710-4997
宮崎 〒885-0055 宮崎県都城市早鈴町1309-1 TEL 0986-25-1280 FAX 0986-25-9100

サンホープファミリー

サンホープ北海道 〒002-0861 北海道札幌市北区屯田11条3-1-30 TEL 011-770-7575 FAX 011-770-7676
サンホープ・アキア 〒290-0255 千葉県原市光風台3-464 TEL 0436-20-5225 FAX 0436-20-5226
サンホープSIC 〒675-0032 兵庫県加古川市加古川町備後335 TEL 079-490-2188 FAX 079-490-2189
大信産業 〒722-8507 広島県尾道市美ノ郷町本郷1-180 TEL 0848-38-2612 FAX 0848-38-2613
サンホープフクオカ 〒841-0024 佐賀県鳥栖市原町951-6 TEL 0942-83-0764 FAX 0942-83-5437
サンホープアグリサービス 〒880-2212 宮崎県宮崎市高岡町下倉685-1 TEL 0985-82-0527 FAX 0985-82-3707

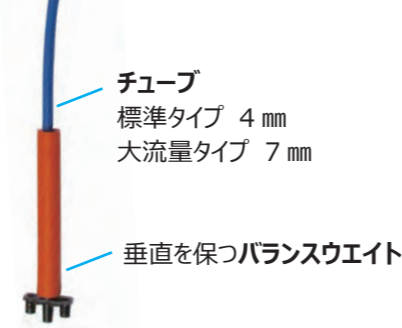
散水亭 半円楽

- ①両サイドに設置するので作業の邪魔にならない
- ②かん水の均等性が高いので生育が均一
- ③ユニカップラー付ホースで設置や撤去が簡単
- ④風に強いので路地でも活躍
- ⑤散水範囲が広く、ハウス間口9mまで対応



ハンガースプレーセット

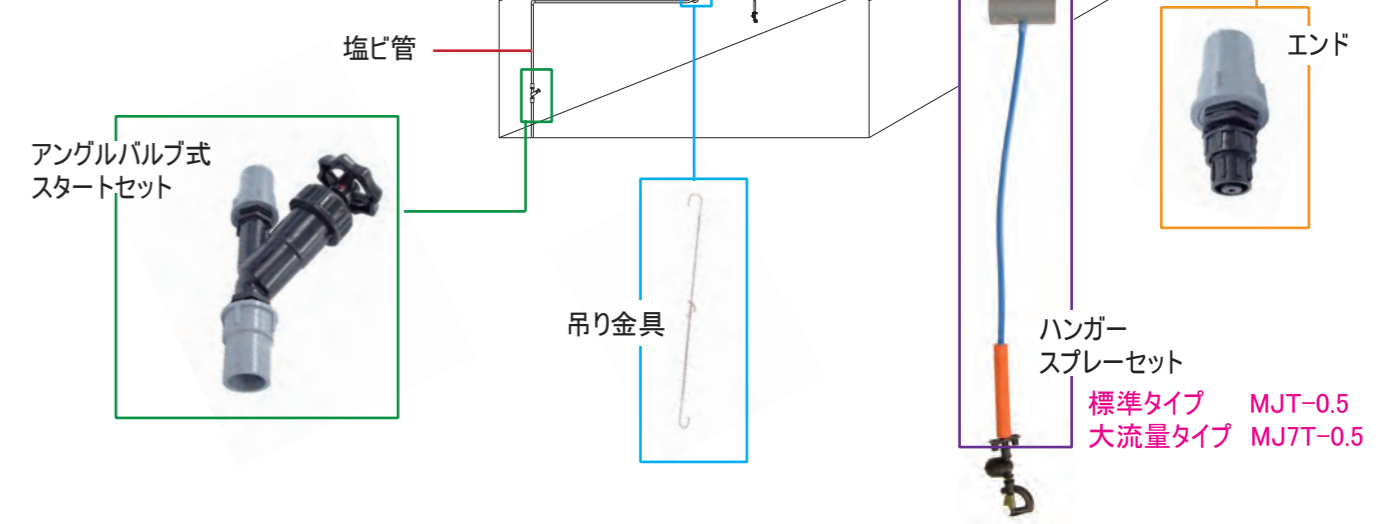
- ①作業の邪魔にならない頭上配管
 - ②導入コストが安価
 - ③施工やメンテナンスも簡単
 - ④均一な散水
 - ⑤作物・ハウスに合わせたスプリンクラーの取付が可能
- ※ハンガースプレーセットにはスプリンクラーが付いておりません。必ずスプリンクラーもご一緒にご注文ください。



■関連資材

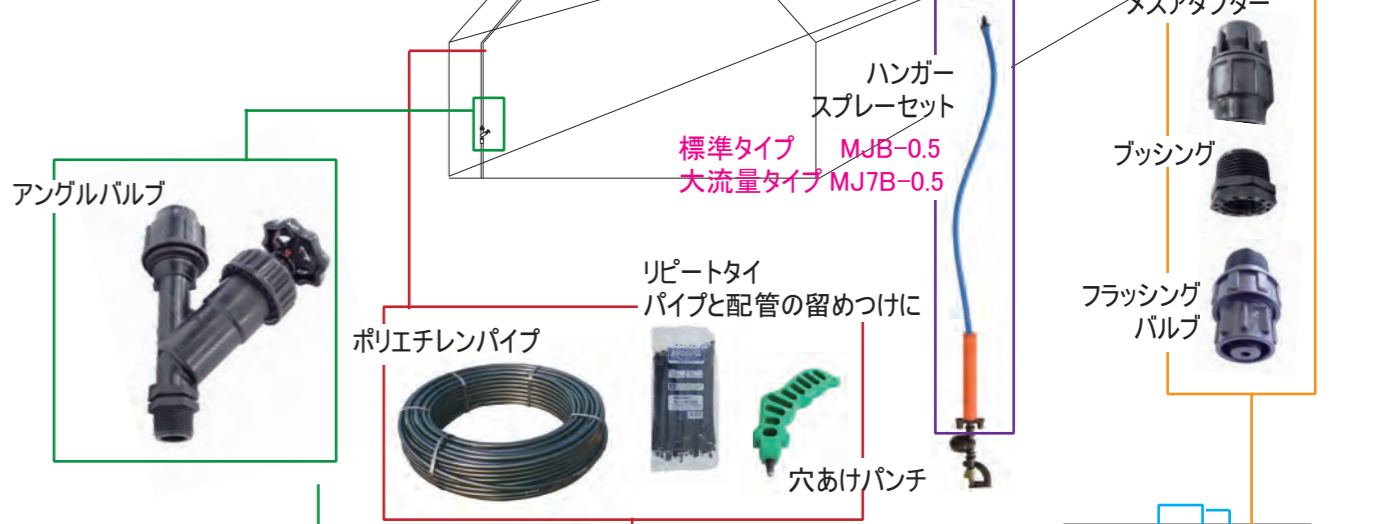
塩ビ式配管例

- ・導入コストが安価
- ・吊金具は調節できるので高さの変更が簡単

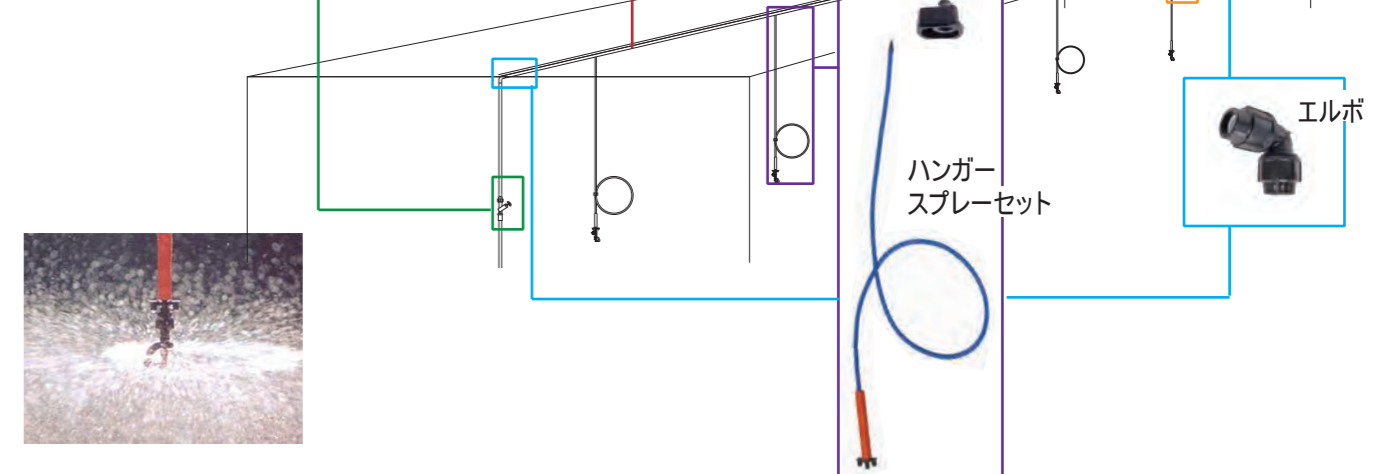


ポリ式配管例

- ・耐久性が高い
- ・施工が簡単



棚配管配管例



■スプリンクラー

風に強いMPローテーター

MP2000


※推奨使用圧力 0.18 ~ 0.37MPa



標準ノズル 黒
水量 (L/分) 2.58 ~ 3.80
散水半径 (m) 4.9 ~ 6.4
※散水半径は地面から10cmの高さでの数値

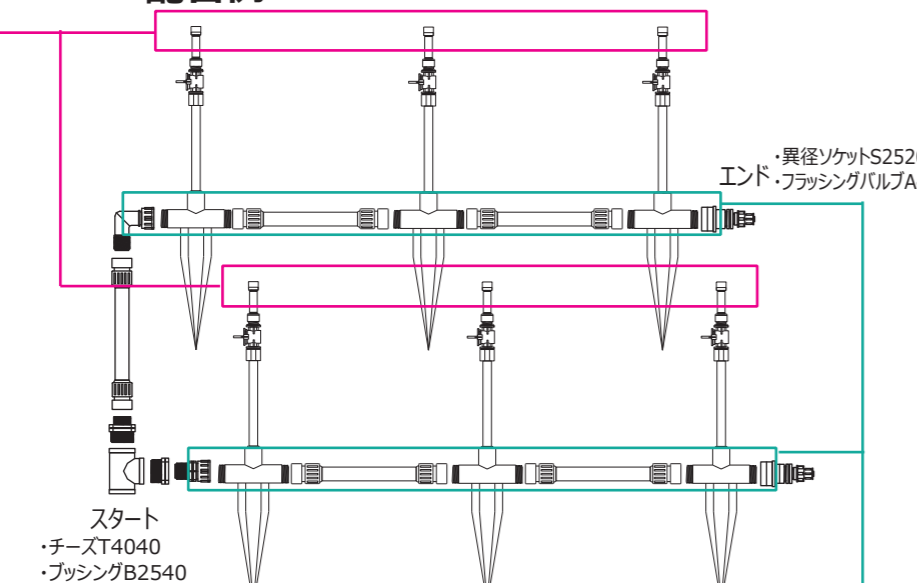
MP3000

※推奨使用圧力 0.18 ~ 0.37MPa



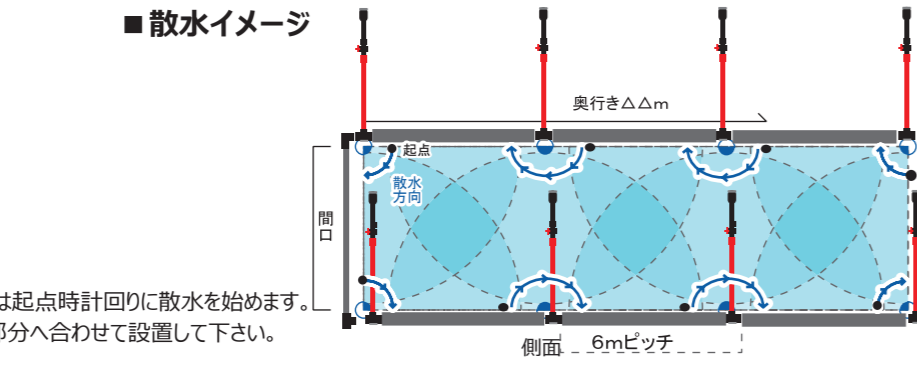
標準ノズル 青
水量 (L/分) 6.4 ~ 9.37
散水半径 (m) 7.6 ~ 9.1
※散水半径は地面から10cmの高さでの数値

■配管例



ユニカップラー付きでねじれにくいサンフラットホース

■散水イメージ



■標準タイプ おすすめスプリンクラー

DN885NT-AMB

※推奨使用圧力 0.2MPa



推奨ノズル 水量 (L/分) 散水直径 (m)
青 2.00 8.0
※水量・散水直径はアンチミスト使用時の数値。散水直径は地面から180cmの高さ、圧力0.2MPa時の数値

■大流量タイプ おすすめスプリンクラー

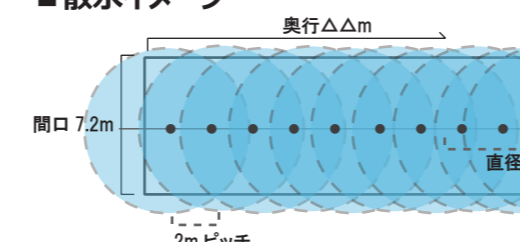
DN885NT-W

※推奨使用圧力 0.2MPa

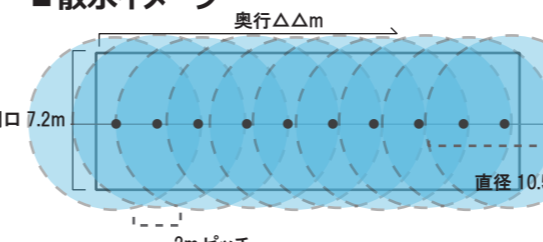


推奨ノズル 水量 (L/分) 散水直径 (m)
白 3.91 10.5
※散水直径は地面から180cmの高さ、圧力0.2MPa時の数値

■散水イメージ



■散水イメージ



※MPローテーターは起点時計回りに散水を始めます。必ず起点を側面部分へ合わせて設置して下さい。

メガソーラーパネルの下にハンガースプレーセットを設置した棚の栽培